

ОТЧЕТ О ФИНАНСОВЫХ РЕЗУЛЬТАТАХ ДЕЯТЕЛЬНОСТИ

на 1 января 2022 г.

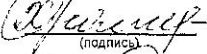
Главный распорядитель, распорядитель, получатель бюджетных средств,
 главный администратор, администратор доходов бюджета,
 главный администратор, администратор источников
 финансирования дефицита бюджета Муниципальное казенное общеобразовательное учреждение "Козьминская начальная школа"
 Наименование бюджета (публично-правового образования) Бюджет муниципального образования город Ефремов
 Периодичность: годовая
 Единица измерения: руб.

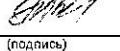
Форма по ОКУД 0503121
 Дата 01.01.2022
 Код субъекта отчетности по ОКПО 43546761
 ИНН 7113015970
 Глава по БК 855
 по ОКТМО 70714000
 по ОКЕИ 383

КОДЫ	
0503121	
01.01.2022	
ПБС	
43546761	
7113015970	
855	
70714000	
383	

Наименование показателя	Код строки	Код по КОСГУ	Бюджетная деятельность	Средства во временном распоряжении	Итого
1	2	3	4	5	6
Доходы	010	100	127 329,42	-	127 329,42
в том числе:					
Доходы от оказания платных услуг (работ)		131	127 324,92	-	127 324,92
Доходы от выбытия активов		172	4,50	-	4,50
Расходы	150	200	3 408 216,25	-	3 408 216,25
в том числе:					
Заработная плата		211	2 111 059,92	-	2 111 059,92
Начисления на выплаты по оплате труда		213	634 218,09	-	634 218,09
Услуги связи		221	73 883,04	-	73 883,04
Коммунальные услуги		223	85 476,55	-	85 476,55
Работы, услуги по содержанию имущества		225	53 335,80	-	53 335,80
Прочие работы, услуги		226	72 638,20	-	72 638,20
Пособия по социальной помощи населению в денежной форме		262	55 250,00	-	55 250,00
Социальные пособия и компенсации персоналу в денежной форме		266	2 901,39	-	2 901,39
Амортизация		271	107 068,95	-	107 068,95
Расходование материальных запасов		272	210 738,31	-	210 738,31
Налоги, пошлины и сборы		291	1 644,00	-	1 644,00
Чистый операционный результат (стр. 301 - стр. 302); (стр. 310 + стр. 410)	300		-3 280 886,83	-	-3 280 886,83
<i>Операционный результат до налогообложения (стр. 010 - стр. 150)</i>	301		-3 280 886,83	-	-3 280 886,83
<i>Налог на прибыль</i>	302		-	-	-
Операции с нефинансовыми активами (стр. 320 + стр. 330 + стр. 350 + стр. 360 + стр. 370 + стр. 380 + стр. 390 + стр. 400)	310		-23 784,58	-	-23 784,58
<i>Чистое поступление основных средств</i>	320		-12 821,83	-	-12 821,83
в том числе:					
увеличение стоимости основных средств	321	310	94 247,07	-	94 247,07
уменьшение стоимости основных средств	322	41X	107 068,95	-	107 068,95
<i>Чистое поступление нематериальных активов</i>	330		-	-	-
в том числе:					
увеличение стоимости нематериальных активов	331	320	-	-	-
уменьшение стоимости нематериальных активов	332	42X	-	-	-
<i>Чистое поступление произведенных активов</i>	350		-	-	-
в том числе:					
увеличение стоимости произведенных активов	351	330	-	-	-
уменьшение стоимости произведенных активов	352	43X	-	-	-
<i>Чистое поступление материальных запасов</i>	360		-10 962,70	-	-10 962,70
в том числе:					
увеличение стоимости материальных запасов	361	340	199 775,61	-	199 775,61
в том числе:					
< Для добавления строк выделите данную область и нажмите кнопку «Добавить строку». >					
уменьшение стоимости материальных запасов	362	440	210 738,31	-	210 738,31
в том числе:					
< Для добавления строк выделите данную область и нажмите кнопку «Добавить строку». >					
<i>Чистое поступление прав пользования</i>	370		-	-	-
в том числе:					
увеличение стоимости прав пользования	371	35X	-	-	-
уменьшение стоимости прав пользования	372	45X	-	-	-
<i>Чистое изменение затрат на изготовление готовой продукции, выполнение работ, услуг</i>	390		-	-	-
в том числе:					
увеличение затрат	391	x	-	-	-
уменьшение затрат	392	x	-	-	-
<i>Расходы будущих периодов</i>	400	x	-	-	-
Операции с финансовыми активами и обязательствами (стр. 420 - стр. 510)	410		-3 257 102,25	-	-3 257 102,25
Операции с финансовыми активами (стр. 430 + стр. 440 + стр. 450 + стр. 460 + стр. 470 + стр. 480)	420		-3 122 104,75	-	-3 122 104,75
<i>Чистое поступление денежных средств и их эквивалентов</i>	430		-3 122 281,49	-	-3 122 281,49
в том числе:					
поступление денежных средств и их эквивалентов	431	510	-	-	-
выбытие денежных средств и их эквивалентов	432	610	3 122 281,49	-	3 122 281,49
<i>Чистое поступление ценных бумаг, кроме акций</i>	440		-	-	-
в том числе:					
увеличение стоимости ценных бумаг, кроме акций и иных финансовых инструментов	441	520	-	-	-
уменьшение стоимости ценных бумаг, кроме акций и иных финансовых инструментов	442	620	-	-	-
<i>Чистое поступление акций и иных финансовых инструментов</i>	450		-	-	-
в том числе:					
увеличение стоимости акций и иных финансовых инструментов	451	530	-	-	-
уменьшение стоимости акций и иных финансовых инструментов	452	630	-	-	-
<i>Чистое предоставление займов</i>	460		-	-	-
в том числе:					
увеличение задолженности по предоставленным займам	461	540	-	-	-
уменьшение задолженности по предоставленным займам	462	640	-	-	-
<i>Чистое поступление иных финансовых активов</i>	470		-	-	-
в том числе:					
увеличение стоимости иных финансовых активов	471	550	-	-	-
уменьшение стоимости иных финансовых активов	472	650	-	-	-
<i>Чистое увеличение прочей дебиторской задолженности</i>	480		-823,26	-	-823,26
в том числе:					
увеличение прочей дебиторской задолженности	481	560	175 957,99	-	175 957,99
уменьшение прочей дебиторской задолженности	482	660	176 781,25	-	176 781,25
Операции с обязательствами (стр. 520 + стр. 530 + стр. 540 + стр. 550 + стр. 560)	510		133 997,50	-	133 997,50
<i>Чистое увеличение задолженности по внутренним привлеченным займам</i>	520		-	-	-
в том числе:					
увеличение задолженности по внутренним привлеченным займам	521	710	-	-	-
уменьшение задолженности по внутренним привлеченным займам	522	810	-	-	-

Чистое увеличение задолженности по внешним привлеченным займам	530				
в том числе:					
увеличение задолженности по внешним привлеченным займам	531	720			
уменьшение задолженности по внешним привлеченным займам	532	820			
Чистое увеличение прочей кредиторской задолженности	540			-157 775,57	-157 775,57
в том числе:					
увеличение прочей кредиторской задолженности	541	730	3 440 711,71		3 440 711,71
уменьшение прочей кредиторской задолженности	542	830	3 598 487,28		3 598 487,28
Доходы будущих периодов	550	x			
Резервы предстоящих расходов	560	x		291 773,07	291 773,07

Руководитель  Е.А. Хромова
(подпись) (расшифровка подписи)

Главный бухгалтер  Т.А. Барболина
(подпись) (расшифровка подписи)

14 марта 2022 г.

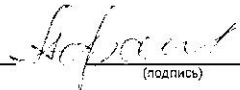
Муниципальное казенное учреждение муниципального образования город Ефремов "Централизованная бухгалтерия", 301840, Тульская область, Ефремовский район, г. Ефремов, ул. Комсомольская, д. 74

Централизованная бухгалтерия

(наименование, ОГРН, ИНН, КПП, местонахождение)

Руководитель
(уполномоченное лицо)

и.о. директора МКУ ЦБ
(должность)


(подпись)

Афанасьева Светлана Петровна
(расшифровка подписи)

Исполнитель Главный бухгалтер
(должность)


(подпись)

Барболина Татьяна Алексеевна
(расшифровка подписи)

8(48741)65976; mku.cb1@mail.ru
(телефон, e-mail)

14 марта 2022 г.